


ZOE



# PERFECT SQUARE


FORME ESSENZIALI, COLORI FORTI, MASSIMA TECNOLOGIA: ZOE È UNICA NELLE SUE INFINITE DECLINAZIONI CHE COMBINANO ESTETICA E PRATICITÀ. LA PERFETTA QUADRATURA DEL CAFFÈ.

ESSENTIAL SHAPES, STRONG COLOURS, STATE-OF-THE-ART TECHNOLOGY: ZOE IS UNIQUE IN ITS INFINITE VARIATIONS, COMBINING AESTHETICS AND HANDINESS. THE PERFECTION OF MAKING COFFEE.



cod. 80012800

CONCEPT\_MISSESITE.COM



ZOE

## DATI TECNICI SPECIFICATIONS

		1 gruppi - group	2 gruppi - groups	3 gruppi - groups
larghezza - width	mm	530	720	950
profondità - depth	mm	528	528	528
altezza - height	mm	537	537	537
voltaggio - voltage	V	120/220-240/380-415		
capacità caldaia vapore - steam boiler capacity	lt	4,5	10	14
potenza assorbita a 230V - absorbed power at 230V	kW	2,35-2,6	3,15-5,1	5,8
potenza resistenza a 230V - element power at 230V	kW	2,15-2,6	2,95-4,9	5,6
potenza pompa a 230V - pump power at 230V	kW	0,2	0,2	0,2
peso netto - net weight	kg	41	55,1	69
peso lordo - gross weight	kg	45	59,1	73



**1 Gruppo SED - SAP**  
Dotata di 1 rubinetto vapore  
1 rubinetto acqua  
1 portafiltro ad una tazza  
1 portafiltro a due tazze

1 Group SED - SAP  
With 1 steam tap  
1 water tap  
1 1-cup filter holder  
1 2-cup filter holder



**2 Gruppi SED - SAP**  
Dotata di 2 rubinetti vapore  
1 rubinetto acqua  
1 portafiltro ad una tazza  
2 portafiltri a due tazze

2 Groups SED - SAP  
With 2 steam taps  
1 water tap  
1 1-cup filter holder  
2 2-cup filter holders



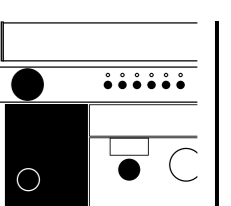
**3 Gruppi SED - SAP**  
Dotata di 2 rubinetti vapore  
1 rubinetto acqua  
1 portafiltro ad una tazza  
3 portafiltri a due tazze

3 Groups SED - SAP  
With 2 steam taps  
1 water tap  
1 1-cup filter holder  
3 2-cup filter holders

**COLORI-COLORS** ■ bianco/viola - white/purple ■ bianco/rosso - white/red ■ bianco/verde - white/green ■ bianco/giallo - white/yellow ■ bianco/nero - white/black ■ bianco/nero opaco - white/matte black ■ nero - black



## CARATTERISTICHE FEATURES



	SED	SAP
Acqua calda programmabile elettronicamente - Hot water can be programmed electronically	●	●
Autoilvello elettronico - Electronic automatic level	●	●
Caldaie e tubature in rame - Copper boiler and pipes	●	●
Carico caldaia automatico - Automatic boiler refill	●	●
Circuito di sicurezza manuale - Manual safety circuit	○	○
Conta caffè elettronico - Electronic coffee counter	○	○
Indicatore luminoso di macchina in tensione - Power on light	●	●
Manometro unico doppia scala - Single double-scale pressure gauge	●	●
Piedini regolabili in altezza - Height adjustable feet	●	●
Pompa volumetrica incorporata - Built-in volumetric pump	●	●
Pompa volumetrica esterna - External volumetric pump	○	○
Pre infusione elettronica disattivabile - Pre-infusion selection	●	○
Scaldatazza - Cup warmer	○	○
Telecontrollo con bluetooth - Bluetooth control remote	○	○

● di serie - standard ○ a richiesta - on request



**SANREMO s.r.l.**  
Via Bortolan, 52  
31050 Vascon di Carbonera (TV)  
tel. +39 0422 448900  
fax +39 0422 448935  
p.iva /c.f. 03239750262  
www.sanremomachines.com  
info@sanremomachines.com

Rivenditore autorizzato - Authorised retailer